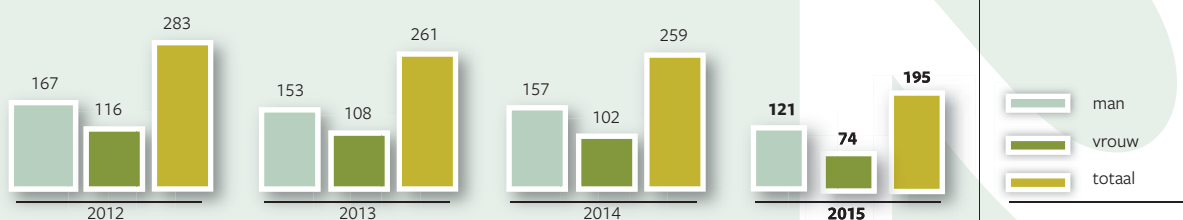


SOCIAAL JAAR 2015 VERSLAG

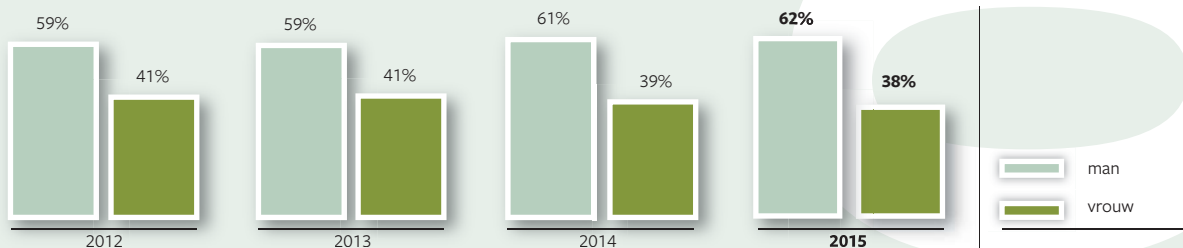
SPF BEHEER BV

PERSONELE ONTWIKKELINGEN



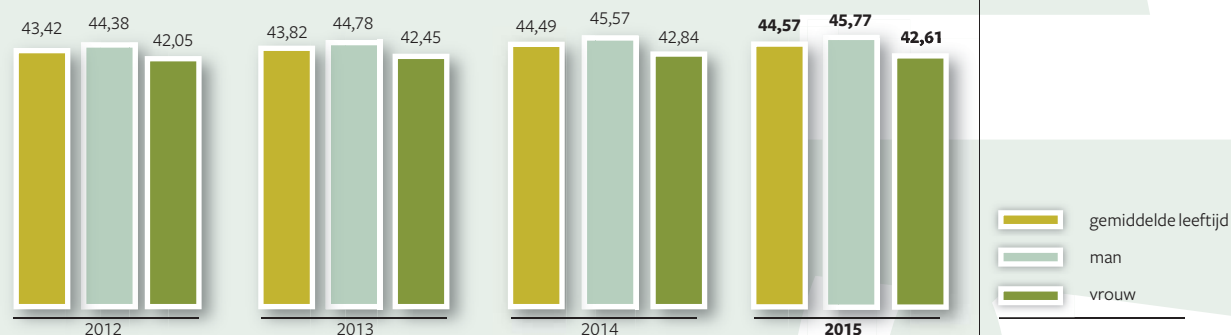
Totaal aantal medewerkers

Het aantal medewerkers eind 2015 bedroeg 195. In het voorgaande jaar waren dat er 259. In 2015 zijn er een aantal activiteiten, inclusief 61 medewerkers, overgegaan van SPF Beheer bv naar een andere partij. Hierdoor is de uitstroom in 2015 relatief hoog.



Verdeling mannen en vrouwen

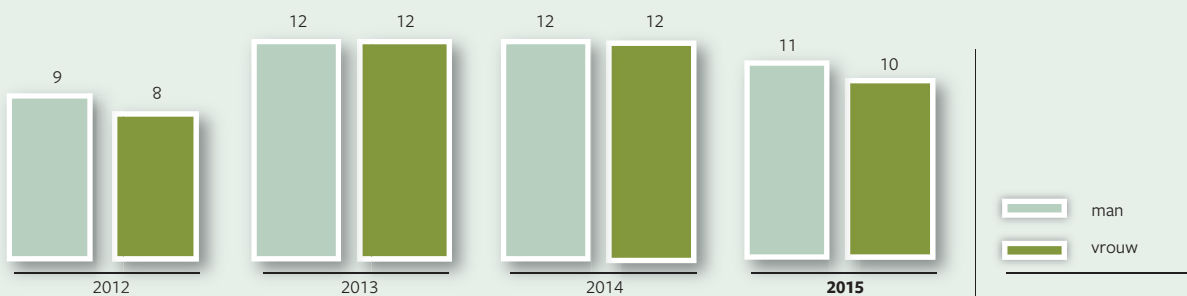
De medewerkers zijn onderverdeeld in 121 mannen (62%) en 74 vrouwen (38%). Ten opzichte van 2014 is de verhouding mannen en vrouwen nagenoeg gelijk gebleven.



Gemiddelde leeftijd

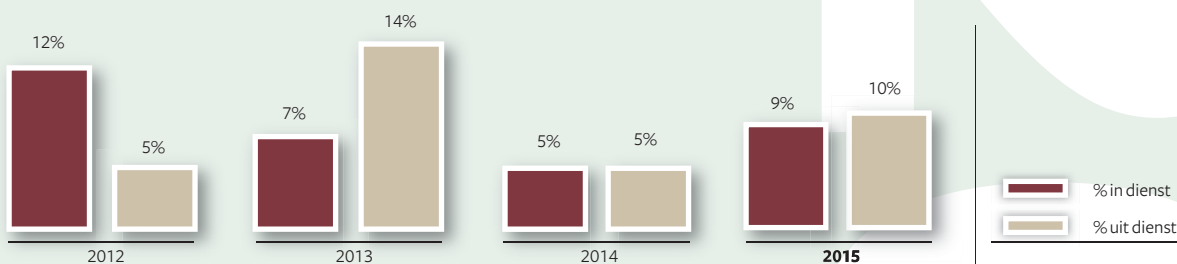
De gemiddelde leeftijd bedraagt 44,57 jaar in 2015 en is met 0,08 jaar toegenomen ten opzichte van 2014. De gemiddelde leeftijd van mannen is met 45,77 jaar hoger dan de gemiddelde leeftijd van vrouwen, die gemiddeld 42,61 jaar zijn. Ten opzichte van het vorige jaar is de gemiddelde leeftijd van mannen toegenomen met bijna 0,2 jaar. De gemiddelde leeftijd van vrouwen is iets gedaald met 0,23 jaar.

SOCIAAL JAARVERSLAG 2015



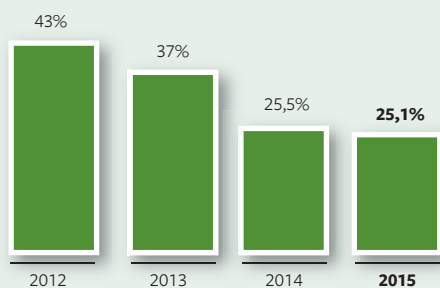
Gemiddeld aantal dienstjaren

Het gemiddeld aantal dienstjaren bij SPF Beheer (inclusief jaren binnen de NS Sociale Eenheid, waar SPF Beheer onderdeel van uit maakt) is gedaald ten opzichte van 2014. In 2014 was het gemiddeld aantal dienstjaren voor zowel mannen als vrouwen 12 jaar. Over 2015 is het gemiddelde voor mannen 11 jaar en voor vrouwen 10 jaar.



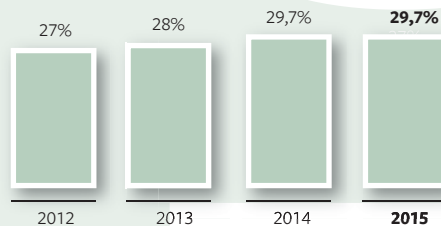
Personeelsverloop

Een totaal van 17 mensen zijn in dienst gekomen en 81 collega's verlieten de organisatie. Daarmee is het personeelsverloop 42%. Het verloop, exclusief de vertrekkende mensen in verband met het overgaan van werkzaamheden, was in 2015 10%. Over 2014 was het personeelsverloop 5%.



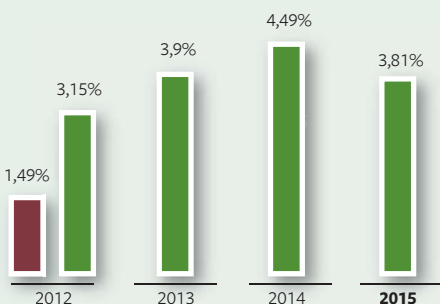
Medewerkers die korter dan 4 jaar werken

Circa 25% (49 medewerkers) van de medewerkers is korter dan 4 jaar in dienst bij SPF Beheer. Ten opzichte van 2014 is dit nagenoeg gelijk gebleven.



Medewerkers die parttime werken

In 2015 werkte 30% in deeltijd (minder dan 36 uur). Dit percentage is gelijk gebleven ten opzichte van 2014.



Ziekteverzuim

Het verzuimcijfer over 2015 is uitgekomen op 3,81% en is daarmee lager ten opzichte van 2014 (4,49%).